



BUDGET 2021

Mot du maire

Chers citoyennes et citoyens,

C'est avec fierté que je vous présente le budget 2021 et le programme triennal d'immobilisations (PTI) 2021-2023 de la Ville de Saint-Raymond. Les années passent, c'est déjà mon 10^e budget en tant que maire de Saint-Raymond.

Pendant tout ce temps, mon conseil et moi avons toujours eu la préoccupation de concevoir des budgets raisonnables et acceptables pour les citoyens. C'est donc le dixième budget consécutif où l'augmentation du compte de taxes est en dessous de l'indice des prix à la consommation de façon à préserver le pouvoir d'achat de nos contribuables.

Nous avons travaillé pour maintenir des comptes de taxes abordables et avantageux pour 2021 malgré la hausse inévitable de certaines dépenses, et ce, tout en nous assurant de fournir des services municipaux de qualité.

L'année 2020 fut une année extraordinaire en raison de la pandémie et de la crise sanitaire qui s'en est suivi. Elle passera à l'histoire comme un moment crucial dans la vie de nos citoyens, et nous en sommes conscients. De nombreux concitoyens ont perdu leur emploi et plusieurs de nos entreprises ont ralenti leurs activités et même cessé leurs opérations.

Les taxes municipales étant basées sur l'évaluation des immeubles sur le territoire, il ne nous est pas possible de moduler les taxes selon les situations financières vécues par nos contribuables ni de diminuer ou couper des services essentiels que nous devons livrer.

Une des seules actions concrètes que nous pouvons poser est de diminuer au maximum notre taux des taxes de façon à limiter l'impact du compte de taxes sur le portefeuille des contribuables. Conséquemment, nos dirigeants et notre conseil ont déployé tous les efforts pour réussir à vous présenter un budget équilibré avec un **gel de taxes** pour l'année 2021.

C'est une bonne nouvelle pour nos contribuables, l'une des bonnes nouvelles de 2020.



BUDGET 2021

Cette année, c'est un peu plus compliqué, car c'est le dépôt d'un nouveau rôle d'évaluation pour 2021 pour tous les propriétaires de Saint-Raymond

Nouveau rôle d'évaluation foncière

En effet, le nouveau rôle d'évaluation a été déposé par le Service d'évaluation de la MRC de Portneuf pour les années 2021 à 2023. La nouvelle richesse foncière de la Ville atteint plus de 1,4 milliard au 31 décembre 2020.

Le défi a donc été plus important pour le budget 2021, puisque nous devons composer avec des évaluations différentes d'un immeuble à l'autre, selon les catégories d'immeubles et selon le secteur où ils se situent.

Globalement, les valeurs des immeubles situés sur le territoire de Saint-Raymond ont augmenté en moyenne de 7,8 %. Les hausses moyennes par catégorie se détaillent ainsi :

CATÉGORIE	AUGMENTATION MOYENNE (%)
Résidentielle	7,1 %
Commerciale	6,9 %
Industrielle	11,2 %
Terre à bois	26,7 %
Terrain vague desservi	37,9 %

Comme vous le constaterez plus loin dans le document, les taux des taxes de 2021 ont été ajustés à la baisse afin d'éliminer l'impact de l'augmentation de ce nouveau rôle sur le compte de taxes.

Impact sur les comptes de taxes

Lors de la préparation du budget, nous avons pris en considération la situation actuelle liée à la pandémie et la capacité de payer de nos citoyens. Le conseil municipal a donc pris la décision d'effectuer un gel du compte de taxes d'une résidence moyenne pour la prochaine année.

Comme mentionné précédemment, puisque l'ajustement à la baisse des taux est basé sur l'augmentation moyenne des évaluations par catégorie, l'impact sur votre compte de taxes en 2021 dépendra de la hausse de l'évaluation de votre propriété par rapport à la moyenne résidentielle de 7,1 %.



BUDGET 2021

- Par exemple, pour une résidence dont l'augmentation est **identique à la moyenne de 7,1 % en 2021**, cette propriété aura un **gel de son compte de taxes**.
- Pour une résidence ayant une augmentation de valeur **inférieure à la moyenne**, son **compte de taxes sera à la baisse**.
- Par contre, une résidence qui connaît une **hausse de valeur supérieure à la moyenne** aura malheureusement une **augmentation de son compte de taxes**.

Le tout est illustré ci-dessous par trois exemples qui présentent des résidences avec différentes augmentations de valeur pour 2021.

Hausse par rapport à la moyenne	Valeur 2020	Hausse de la valeur (en %)	Nouvelle valeur 2021	Impact sur le compte de taxes	
				\$	%
Égale à la moyenne	200 000 \$	7,1 %	214 000 \$	0 \$	0 %
Inférieure à la moyenne	200 000 \$	4 %	208 000 \$	-47 \$	-2,2 %
Supérieure à la moyenne	200 000 \$	12 %	224 000 \$	70 \$	3,7 %

Nous aurions préféré avoir un gel de taxes pour l'ensemble de nos citoyens, mais avec ce nouveau rôle, ce n'est pas possible, puisque les diverses variations de valeur sont hors de notre contrôle.

Même si la majorité des gens connaîtront une baisse ou un gel de leur compte de taxes, certains secteurs subissent une hausse de leur facture de taxes en raison de la valeur des terrains qui ont augmenté considérablement. Les valeurs fluctuent énormément selon le secteur de la Ville. Par exemple, le secteur du lac Sept-Îles et le secteur de Bourg-Louis sont parmi ceux qui subiront des hausses de taxes que nous avons réussi à limiter au maximum.

Les nouvelles valeurs de ce rôle d'évaluation sont établies par la MRC de Portneuf et sont basées sur les ventes des dernières années dans votre secteur ainsi que les conditions du marché. Donc, ces nouvelles valeurs représentent plus réalistement la valeur marchande de votre propriété.

Les terres à bois connaîtront une augmentation importante de leur valeur en 2021, soit une progression de 37 % en moyenne. Étant donné que nous appliquerons la même baisse de taux que l'ensemble des propriétés, soit environ 7 %, les terres à bois auront inévitablement une augmentation significative.



BUDGET 2021

Le tableau suivant présente la variation des comptes de taxes incluant l'ensemble des taxes et des tarifs des autres catégories que la résidentielle. Les calculs sont basés sur la valeur d'un immeuble moyen par catégorie et sur une augmentation de valeur selon la moyenne de cette catégorie.

CATÉGORIE	VALEUR	VARIATION	
		\$	%
Commerciale	400 000 \$	- 228 \$	- 3 %
Industrielle	700 000 \$	- 849 \$	- 5 %
Terre à bois	60 000 \$	84 \$	14 %

Budget de fonctionnement

Comme vous le constaterez, les dépenses de fonctionnement ne subissent pas de hausses importantes à l'exception des quotes-parts à verser à la Régie régionale de gestion des matières résiduelles de Portneuf (RRGMRP) et pour les services de la Sûreté du Québec.

Du côté des revenus, nous avons reçu la confirmation d'une importante subvention du ministère des Affaires municipales et de l'Habitation (MAMH) pour compenser les effets de la pandémie.

Le budget de fonctionnement de 2021 atteint 18,5 millions soit une hausse de 2,9 % par rapport à l'année précédente.

Projets d'investissement

Le programme triennal d'immobilisations 2021-2023 prévoit des investissements de 31 millions pour les trois prochaines années. En 2021, il s'agit d'investissements de 12,3 millions dont plus de 60 % proviennent de subventions totalisant 7,4 millions.

Parmi les investissements importants pour la prochaine année soulignons le début des travaux d'amélioration du centre-ville, l'implantation d'un nouveau terrain de soccer, la mise à niveau de stations de pompage et de certains tronçons du réseau d'aqueduc et, bien sûr, plusieurs projets d'amélioration du réseau routier.

De plus, la prévention des inondations demeure au cœur des préoccupations de la Ville et du comité de citoyens pour la rivière. Les travaux commencés lors des dernières années se poursuivront sur la rivière Sainte-Anne pour limiter l'apport de frasil au centre-ville et ainsi réduire les risques d'inondation. Ces travaux sont possibles grâce à des subventions importantes de la part du ministère de la Sécurité publique.



BUDGET 2021

La liste des projets prévus sera présentée dans ce document.

Autres projets

Pour répondre aux besoins criants d'une population grandissante de personnes âgées, nous travaillons sur un projet d'habitation communautaire pour une clientèle mixte, soit des personnes âgées en légère perte d'autonomie et des personnes avec une déficience physique. La Ville contribuera financièrement à la réalisation de ce projet, qui serait financé dans le cadre du programme de la Société d'habitation du Québec et de la Société canadienne d'hypothèque et de logement.

Les budgets de fonctionnement et d'investissement que nous vous proposons sont le fruit de plusieurs heures de travail, de préparation et de comités de gestion du personnel de direction. De même, la préparation de ces budgets a nécessité plusieurs séances d'examen, de réflexions et de décisions de la part des élus.

En raison d'une gestion optimale des ressources et du contrôle des dépenses au cours des dernières années, la Ville a pu dégager des marges de manœuvre tant au niveau des surplus que de la dette à long terme, qui se situe à un niveau acceptable selon l'envergure de notre ville et de la capacité à payer des contribuables.



BUDGET 2021

Taxes et tarifs 2021

Vous trouverez ci-dessous une série de données et de tableaux qui vous permettront de comprendre la nouvelle planification financière.

COMPARAISON DES TAXES ET DES TARIFS

TAXES FONCIÈRES (par 100 \$ d'évaluation)	2020	2021
Taux de base (résidence, agricole, terre à bois)	0,7728 \$	0,7213 \$
Commerciale	1,6339 \$	1,4752 \$
Industrielle	2,2520 \$	1,9160 \$
Terrain vague desservi	1,1592 \$	1,0819 \$

TARIFS (par immeuble)	2020	2021
Tarif aqueduc	141 \$	130 \$
Tarif égout	150 \$	159 \$
Tarif ordures résidentielles	133 \$	137 \$
Tarif évaluation	43 \$	43 \$
Tarif urbanisme	78 \$	78 \$
Tarif boues de fosse septique résidentielles	70 \$	66 \$

Nous ne mentionnons pas les nombreuses taxes spéciales de secteur étant donné la liste importante de celles-ci. Nous pouvons toutefois vous mentionner que ces taxes sont stables.



BUDGET 2021

Prévisions budgétaires 2021

TABLEAU COMPARATIF DES REVENUS 2020 et 2021

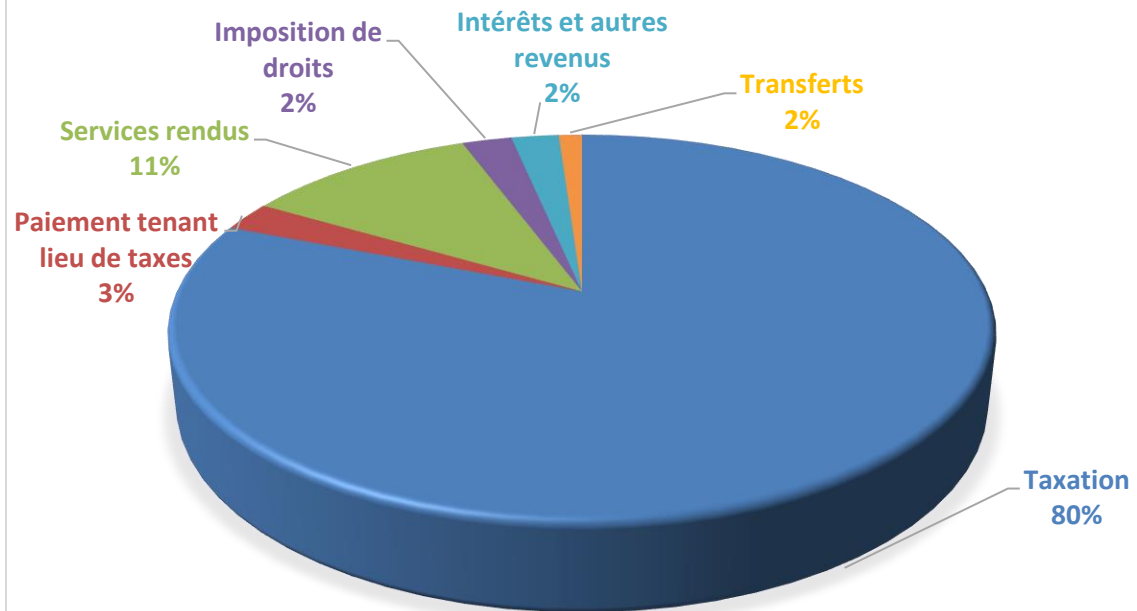
REVENUS	2020	2021	ÉCART (\$)	ÉCART (%)
Taxes et tarifs	14 453 000 \$	14 802 000 \$	349 000 \$	2 %
Paiements tenant lieu de taxes (ministères)	433 000 \$	501 000 \$	68 000 \$	16%
Services rendus	2 034 000 \$	2 000 000 \$	-34 000 \$	-2 %
Impositions de droits	402 000 \$	416 000 \$	14 000 \$	3 %
Intérêts et autres revenus	360 000 \$	360 000 \$	- \$	- %
Transferts de ministères	297 000 \$	416 000 \$	119 000 \$	40 %
TOTAL DES REVENUS	17 979 000 \$	18 495 000 \$	516 000 \$	2,9 %

Principales augmentations de revenus prévues en 2021 par rapport à 2020

Hausse importantes au budget 2021	Montant
Taxes provenant des nouvelles constructions et rénovations	130 000 \$
Suite au dépôt du nouveau rôle d'évaluation, changement de la catégorie résidentielle à commerciale pour 46 chalets locatifs	115 000 \$
Revenus provenant du tarif ordures (selon la quote-part de la régie)	50 000 \$
Subventions du gouvernement du Québec	120 000 \$



Répartition des revenus 2021 par catégorie



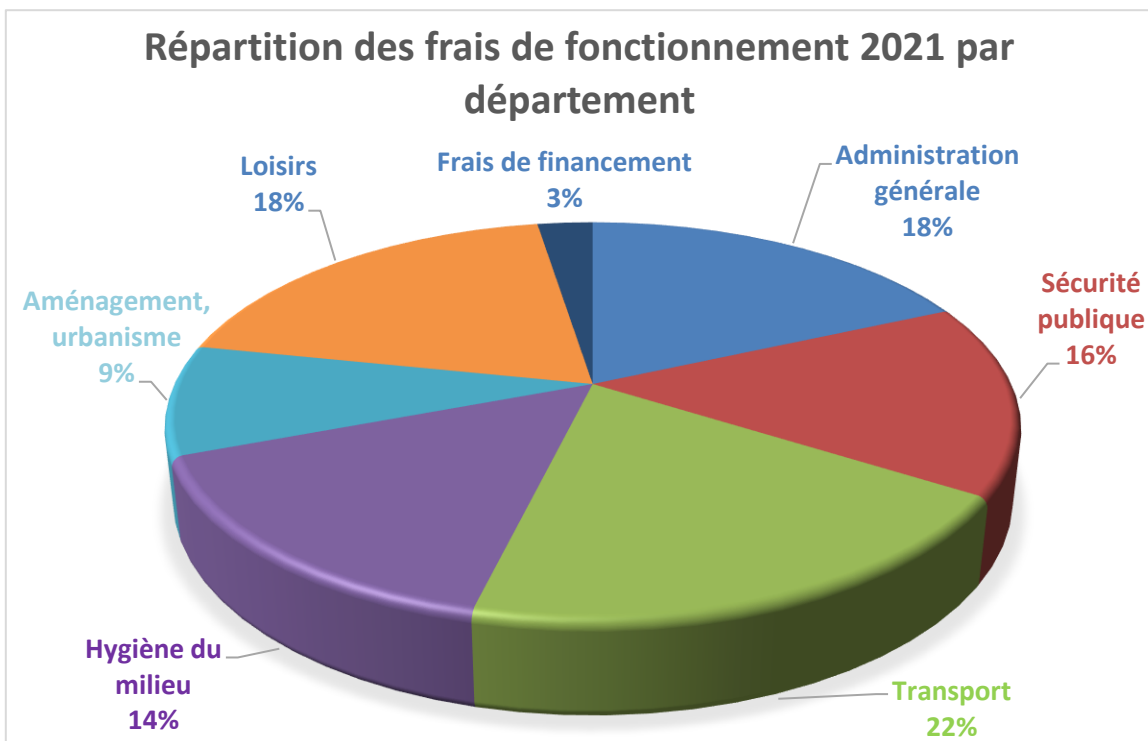


BUDGET 2021

TABLEAU COMPARATIF DES DÉPENSES 2020 et 2021 PAR DÉPARTEMENT

DÉPARTEMENT	2020	2021	ÉCART (\$)	ÉCART (%)
Administration générale	3 121 000 \$	3 105 000 \$	- 16 000 \$	- 1 %
Sécurité publique	2 679 000 \$	2 823 000 \$	144 000 \$	5 %
Transport	3 629 000 \$	3 807 000 \$	178 000 \$	5 %
Hygiène du milieu	2 808 000 \$	2 377 000 \$	- 431 000 \$	- 15 %
Santé et bien-être	55 000 \$	55 000 \$	- \$	- %
Urbanisme et développement	1 408 000 \$	1 541 000 \$	133 000 \$	9 %
Loisirs	3 178 000 \$	3 174 000 \$	- 4 000 \$	- %
Frais de financement (intérêts)	419 000 \$	543 000 \$	124 000 \$	30 %
Dépenses de fonctionnement	17 297 000 \$	17 425 000 \$	128 000 \$	0,7 %
Activités financières	682 000 \$	1 070 000 \$	388 000 \$	57 %
DÉPENSES TOTALES	17 979 000 \$	18 495 000 \$	516 000 \$	2,9 %

Pour plus de détails, vous trouverez un tableau des dépenses en annexe à la fin de ce document.





BUDGET 2021

Présenté par type de dépense, le budget de fonctionnement est le suivant :

BUDGET DE FONCTIONNEMENT PAR TYPE DE DÉPENSE

TYPE DE DÉPENSE DE FONCTIONNEMENT	2020	2021	ÉCART (\$)	ÉCART (%)
Rémunération	4 537 000 \$	4 621 000 \$	84 000 \$	2 %
Charges sociales	943 000 \$	991 000 \$	48 000 \$	5 %
Biens et services	7 048 000 \$	6 761 000 \$	- 287 000 \$	- 4 %
Frais de financement (intérêts)	419 000 \$	543 000 \$	124 000 \$	30 %
Quotes-parts				
Sûreté du Québec	1 680 000 \$	1 766 000 \$	86 000 \$	5 %
MRC de Portneuf	686 000 \$	691 000 \$	5 000 \$	1 %
Régie régionale (RRGMRP)	1 179 000 \$	1 233 000 \$	54 000 \$	5 %
Organismes municipaux	805 000 \$	819 000 \$	14 000 \$	2 %
TOTAL	17 297 000 \$	17 425 000 \$	128 000 \$	0,7 %

Les dépenses de fonctionnement de 2021 ont augmenté globalement de 128 000 \$ par rapport à celles de 2020. Toutefois, considérant la dépense extraordinaire de 500 000 \$ non récurrents du budget de 2020, pour la vidange des boues des étangs aérés, cela signifie que les dépenses de fonctionnement auraient normalement augmenté de 628 000 \$ ou 3,6 % en 2021 par rapport au budget précédent.

L'opération de vidange des boues a été effectuée en 2020 et n'a pas eu d'impact sur le compte de taxes de 2020, puisqu'elle a été financée à même la réserve prévue à cette fin. Dès 2021, nous commencerons une nouvelle réserve pour la prochaine vidange prévue d'ici une quinzaine d'années.

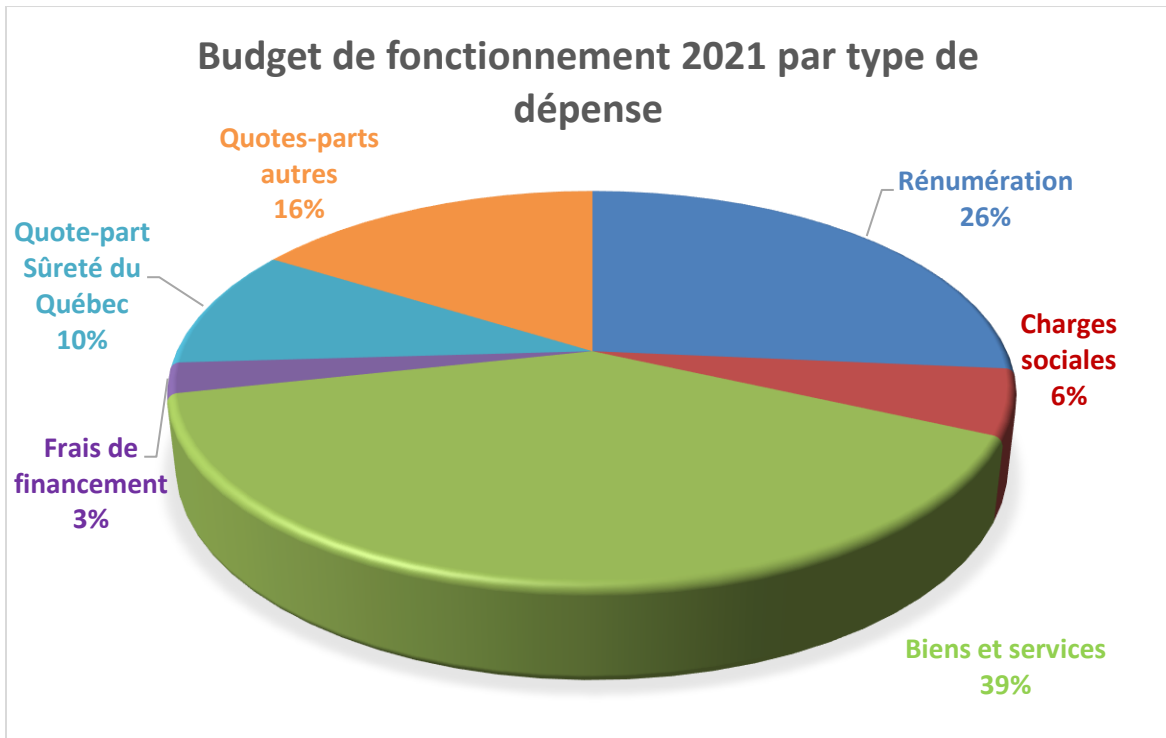
Principales augmentations des dépenses prévues en 2021 par rapport à 2020 :

Hausse importantes au budget 2021	Montant
Salaires et avantages sociaux	130 000 \$
Intérêts sur emprunts (hausse de revenu équivalente, car provient majoritairement de prêts remboursés par le ministère)	120 000 \$
Quote-part pour les services de la Sûreté du Québec	80 000 \$
Quote-part de la RRGMRP (explique la hausse du tarif ordures)	50 000 \$



BUDGET 2021

Au niveau de la masse salariale, la légère augmentation représente la hausse annuelle des salaires selon les conventions collectives. Un employé supplémentaire est prévu au Service d'urbanisme, et ce, sans impact sur le budget, car un poste à la cour municipale prévu au budget 2020 a été abandonné.





Programme triennal d'immobilisations 2021-2023

Le PTI comprend les investissements que le conseil prévoit réaliser au cours des trois prochaines années. Le PTI 2021-2023 propose des investissements de plus de 31 millions de dollars qui se répartissent comme suit :

DÉPARTEMENT	2021	2022	2023	TOTAL
Administration et projets spéciaux	1 285 000 \$	300 000 \$		1 585 000 \$
Sécurité publique	3 260 000 \$	220 000 \$	550 000 \$	4 030 000 \$
Transport	3 450 000 \$	2 680 000 \$	2 632 000 \$	8 762 000 \$
Hygiène du milieu	3 695 000 \$	450 000 \$	50 000 \$	4 195 000 \$
Loisirs	618 000 \$	4 000 000 \$	8 170 000 \$	12 788 000 \$
TOTAL	12 308 000 \$	7 650 000 \$	11 402 000 \$	31 360 000 \$

Les principaux investissements de notre plan triennal d'immobilisations pour 2021 sont :

Diminution des risques d'inondation — 3 200 000 \$

Découlant de la grande démarche visant à diminuer les risques d'inondation entamée en 2014, de nombreux travaux sur la rivière ont eu lieu dans les dernières années. La construction d'un seuil rocheux pour retenir le frasil en amont, le retrait des cages de drave au fond de la rivière, la réfection de la digue en amont du pont Tessier et la construction d'un clapet antiretour dans le secteur de la rue Jacques-Labranche ont été complétés en 2020.

Les interventions sur la rivière se poursuivront au cours de la prochaine année. Les principaux travaux se concentreront sur un ouvrage de retenue des glaces qui sera localisé à environ 5 kilomètres en amont du centre-ville, des travaux de profilage de la rivière dans le secteur du débarcadère ou l'installation d'un clapet sur le réseau pluvial dans le secteur Saint-Hubert. De nombreuses études sont aussi prévues incluant celle sur le barrage Chute-Panet. Ces travaux sont subventionnés à 75 % par le ministère de la Sécurité publique.

Travaux au centre-ville — 1 600 000 \$

Dans le but d'améliorer le centre-ville, les trottoirs seront refaits et le réseau électrique sera modifié afin de retirer les poteaux et les fils sur la rue Saint-Joseph, entre les rues Saint-Jacques et Saint-Maxime. Ces travaux seront financés en partie par le Programme



BUDGET 2021

de la taxe sur l'essence et de la contribution du Québec (TECQ) ainsi que par un règlement d'emprunt à long terme.

Entretien du réseau routier local — 2 700 000 \$

Les travaux de réfection du réseau routier prévus en 2021 seront financés par la TECQ. En plus du remplacement d'un pont sur le chemin du Lac-Sept-Îles, la réfection des portions de routes suivantes est prévue pour la prochaine année :

- Chemin du Lac-Sept-Îles Sud (700 m)
- Rang Saint-Mathias (2 km)
- Côte du rang Saint-Mathias (300 m)
- Rang Sainte-Croix (400 m)
- Rang du Nord (3 km)
- Rang de la Montagne (1,6 km)

Le pavage de la rue Daigle, du secteur Bourg-Louis, est également prévu pour 2021. Ces travaux font suite au désir des propriétaires de cette rue d'assumer le coût du pavage à la hauteur de 75 % par une taxe de secteur.

Réfection du réseau d'aqueduc — 2 500 000 \$

Le remplacement des conduites d'aqueduc et du pavage sont prévus dans le secteur Val-des-Pins (rues des Cyprès, des Lilas, du Passage et des Loisirs) ainsi que pour l'avenue des Sources, le boulevard Cloutier et l'avenue Octave. Ces travaux seront subventionnés à 80 % par le programme d'aide financière Fonds pour l'infrastructure municipale d'eau (FIMEAU).

Mise à niveau des postes de pompage — 600 000 \$

Certains postes de pompage du système d'égouts, construits depuis plus de 20 ans, ont atteint leur capacité maximale et leur durée de vie utile. La mise à niveau d'une station de pompage et le remplacement de certaines pompes sont nécessaires afin de maintenir leur bon fonctionnement. Cela permettra aussi l'augmentation de la capacité sur le réseau pour accueillir davantage de constructions neuves dans le périmètre urbain. Le projet sera financé par un règlement d'emprunt, qui sera remboursé par les gens desservis par le réseau d'égouts.



BUDGET 2021

Aménagement de terrains sportifs — 400 000 \$

Une première phase du projet de terrains sportifs devrait débuter en 2021 avec l'aménagement d'un nouveau terrain de soccer afin qu'il soit prêt pour le début de la saison 2022. Le projet sera également financé par un règlement d'emprunt.

Autres projets prévus pour 2021

- Installation d'une nouvelle conduite de refoulement dédiée à l'usine Saputo
- Construction d'un entrepôt pour le SOS accueil
- Changement d'un camion pour le Service des travaux publics
- Changement du système de télémétrie pour les réseaux de la ville
- Achat d'un camion et d'équipements pour le Service des incendies
- Installation de compteurs d'eau sur certains immeubles
- Construction d'une annexe au bâtiment du centre de ski pour y relocaliser les cases
- Ajout de modules au skate park
- Aménagement de parcs

FINANCEMENT DES PROJETS D'IMMOBILISATIONS 2021

Modes de financement	Montant
À même le budget 2021	133 000 \$
Subventions gouvernementales	7 385 000 \$
Emprunts à long terme à l'ensemble	3 845 000 \$
Emprunts à long terme assumé par un secteur	300 000 \$
Surplus accumulés	425 000 \$
Réserves financières et fonds réservés	220 000 \$
TOTAL	12 308 000 \$

Les principaux projets à l'étude pour 2022 et 2023 sont les suivants :

- Agrandissement du chalet du centre de ski et mise aux normes
- Continuité de l'aménagement de terrains sportifs (soccer, baseball)
- Achat d'un nouveau camion-échelle pour le Service des incendies
- Implantation d'un réseau d'égout au parc industriel numéro 2
- Divers projets d'amélioration du réseau routier
- Nouvelle bibliothèque municipale

Mentionnons que les aides gouvernementales seront essentielles à la réalisation de ces projets.



Exemples de comptes de taxes

Vous trouverez ci-dessous des comparaisons entre des comptes de taxes 2020 et 2021. En 2021, les valeurs ont été augmentées selon la hausse moyenne pour chacune des catégories d'après le nouveau rôle d'évaluation déposé.

RÉSIDENCE EN MILIEU URBAIN (AVEC SERVICES)

	2020	2021
Valeur moyenne (hausse moyenne de 7,1 %)	186 000 \$ taux = 0,7728	199 200 \$ taux = 0,7213
Taxe foncière	1 437 \$	1 437 \$
Tarifs (évaluation, urbanisme, aqueduc, égouts, ordures)	545 \$	547 \$
Taxes spéciales (eau potable et assainissement des eaux)	33 \$	31 \$
TOTAL	2 015 \$	2 015 \$
Variation		0 \$ 0 %

RÉSIDENCE EN MILIEU RURAL (SANS SERVICE)

	2020	2021
Valeur moyenne (hausse moyenne de 7,1 %)	203 000 \$ taux = 0,7728	217 500 \$ taux = 0,7213
Taxe foncière	1 569 \$	1 569 \$
Tarifs (évaluation, urbanisme, aqueduc, égouts, ordures)	324 \$	324 \$
TOTAL	1 893 \$	1 893 \$
Variation		0 \$ 0 %



BUDGET 2021

COMMERCE

	2020	2021
Valeur moyenne (hausse moyenne de 6,9 %)	400 000 \$ taux = 1,6339	427 600 \$ taux = 1,4752
Taxe foncière	6 536 \$	6 308 \$
Tarifs et taxes spéciales	657 \$	657 \$
TOTAL	7 193 \$	6 965 \$
Variation	228 \$ - 3,2 %	

INDUSTRIE

	2020	2021
Valeur moyenne (hausse moyenne de 11,2 %)	700 000 \$ taux = 2,2520	778 400 \$ taux = 1,9160
Taxe foncière	15 764 \$	14 914 \$
Tarifs et taxes spéciales	710 \$	711 \$
TOTAL	16 474 \$	15 625 \$
Variation	- 849 \$ - 5,2 %	

TERRE À BOIS

	2020	2021
Valeur moyenne (hausse moyenne de 26,7 %)	60 000 \$ taux = 0,7728	76 000 \$ taux = 0,7213
Taxe foncière	464 \$	548 \$
Tarifs	121 \$	121 \$
TOTAL	585 \$	669 \$
Variation	84 \$ 14,4 %	



BUDGET 2021

Conclusion

Dans le contexte de la pandémie, il faut des conditions gagnantes pour parvenir à un gel de taxes pour 2021 comme nous proposons à nos contribuables.

Premièrement en 2020, tout en subissant les aléas sanitaires en relation avec la pandémie de la COVID-19, le personnel de la Ville a livré toute une performance afin de fournir les services habituels tout en gérant nos budgets efficacement et en économisant où c'était possible de le faire.

Deuxièmement, une aide exceptionnelle du gouvernement du Québec pour nous soutenir dans la pandémie nous permet d'augmenter les revenus pour l'année 2020 et 2021 et comble les augmentations de certaines dépenses incompressibles du prochain budget.

Troisièmement, l'engouement pour notre région, la vigueur du marché immobilier et de la rénovation résidentielle en 2020 ont permis d'accroître les revenus de taxes et de mutations de façon exceptionnelle.

C'est donc avec plaisir que je dépose un budget avantageux pour les citoyens de Saint-Raymond, la plus importante ville de centralité de la Capitale-Nationale en dehors de l'agglomération de Québec. Tous les membres du conseil municipal et les employés travaillent fort pour donner des services optimaux à la population en tenant compte des disponibilités budgétaires. Nous avons comme objectif de maintenir un niveau de taxes acceptable pour nos contribuables.

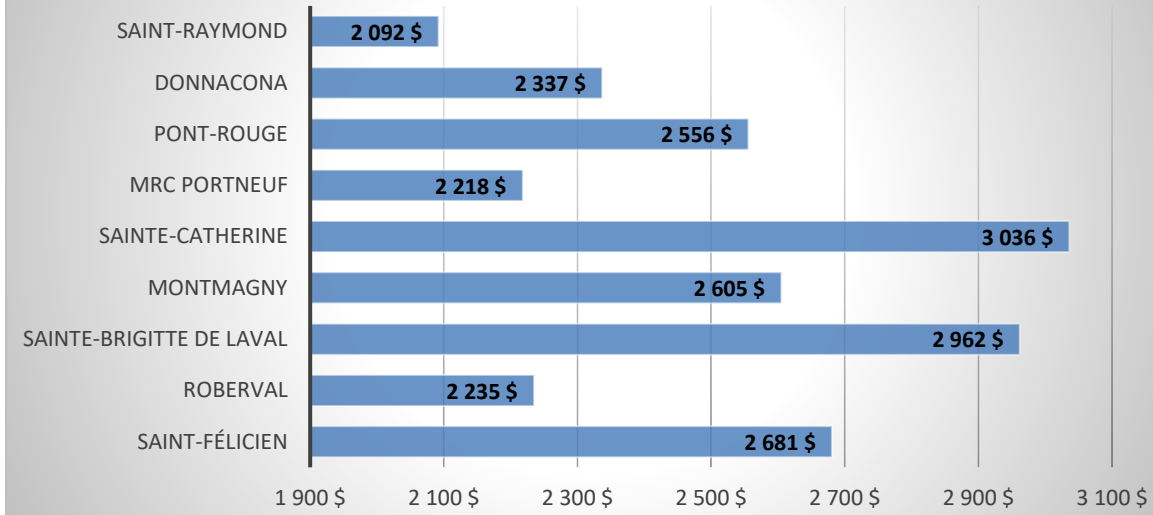
Vous trouverez ci-dessous des tableaux permettant de nous comparer avec d'autres villes. Les données proviennent des profils financiers du ministère des Affaires municipales et de l'Habitation (MAMH). Ces tableaux démontrent que la Ville de Saint-Raymond est en bonne situation financière par rapport à d'autres municipalités similaires. Comme les données de 2020 ne sont pas encore disponibles, les tableaux suivants proviennent des profils financiers de 2019.

Nous demeurons à votre disposition pour répondre à toutes vos interrogations concernant ce budget.

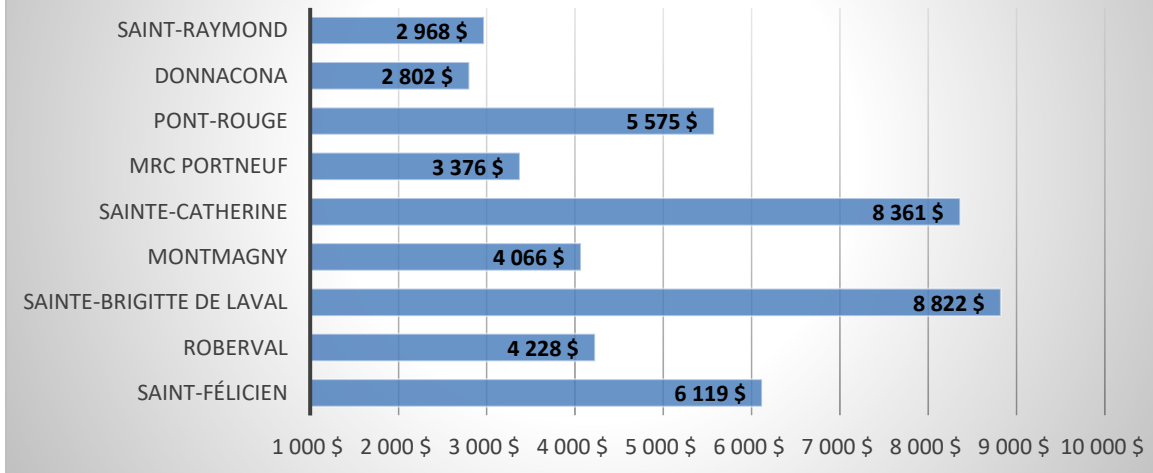
Daniel Dion, maire
Le 14 décembre 2020



Compte de taxes moyen 2019 par logement

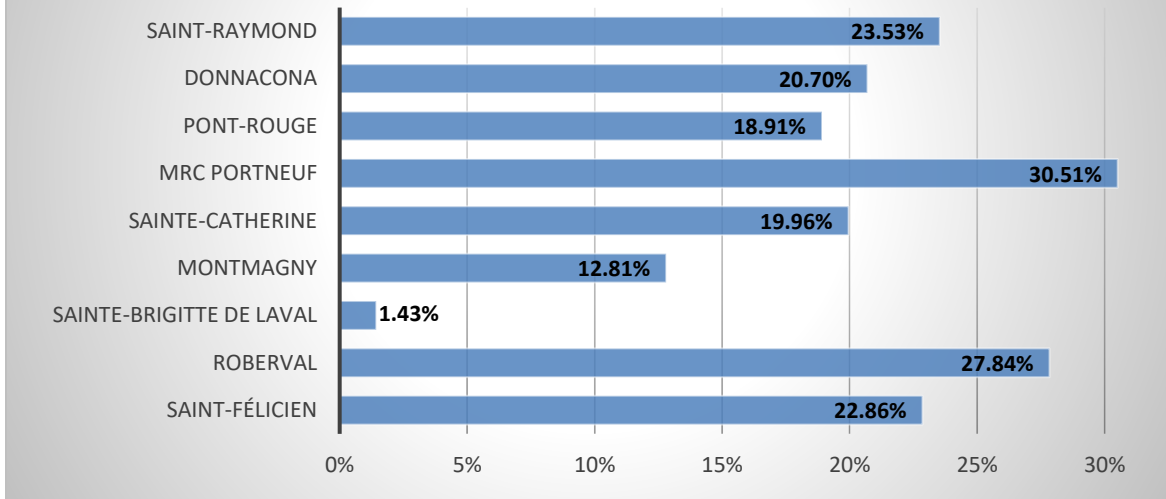


Endettement total net à long terme par logement et local





Excédents de fonctionnement accumulés / revenus





ANNEXE 1 DÉTAIL DES DÉPENSES PAR DÉPARTEMENT

Administration générale	2020	2021	Écart
Législation	325 080 \$	329 760 \$	4 680 \$
Cour municipale	497 650 \$	446 710 \$	- 50 940 \$
Gestion financière et administration	1 387 180 \$	1 358 120 \$	- 29 060 \$
Greffe et élections	203 680 \$	257 110 \$	53 430 \$
Évaluation	259 480 \$	259 370 \$	- 110 \$
Édifices et autres	227 930 \$	228 860 \$	930 \$
Organismes à but non lucratif	220 000 \$	225 000 \$	5 000 \$
Total	3 121 000 \$	3 104 930 \$	- 16 070 \$

Sécurité publique	2020	2021	Écart
Service de police et 911	1 730 000 \$	1 815 760 \$	85 760 \$
Protection contre les incendies	709 430 \$	761 800 \$	52 370 \$
Protection municipale et civile	239 780 \$	245 930 \$	6 150 \$
Total	2 679 210 \$	2 823 490 \$	144 280 \$

Transport	2020	2021	Écart
Travaux publics (voirie)	1 521 330 \$	1 676 900 \$	155 570 \$
Enlèvement de la neige	1 881 890 \$	1 881 640 \$	- 250 \$
Éclairage des rues	66 100 \$	65 970 \$	- 130 \$
Circulation et stationnements	123 800 \$	146 530 \$	22 730 \$
Transport adapté	35 570 \$	35 970 \$	400 \$
Total	3 628 690 \$	3 807 010 \$	178 320 \$

Hygiène du milieu	2020	2021	Écart
Purification et traitement de l'eau	86 660 \$	73 570 \$	- 13 090 \$
Réseau de distribution de l'eau	421 180 \$	420 240 \$	- 940 \$
Traitement des eaux usées	657 070 \$	154 940 \$	-502 130 \$
Réseau d'égouts	359 080 \$	391 020 \$	31 940 \$
Enlèvement et destruction des ordures	983 510 \$	1 034 860 \$	51 350 \$
Cours d'eau et environnement	15 460 \$	15 630 \$	170 \$
Gestion des boues de fosse septique et environnement	285 430 \$	286 310 \$	880 \$
Total	2 808 390 \$	2 376 570 \$	-431 820 \$



BUDGET 2021

Urbanisme et développement	2020	2021	Écart
Urbanisme et zonage	593 560 \$	649 540 \$	55 980 \$
Promotion et développement	135 000 \$	135 000 \$	- \$
Industries et commerces	504 090 \$	515 190 \$	11 100 \$
Rénovation urbaine	53 500 \$	118 000 \$	64 500 \$
Comité d'embellissement	121 700 \$	123 690 \$	1 990 \$
Total	1 407 850 \$	1 541 420 \$	133 570 \$

Loisirs et culture	2020	2021	Écart
Aréna et patinoires	798 560 \$	793 190 \$	-5 370 \$
Parcs et terrains de jeu	427 110 \$	435 870 \$	8 760 \$
Piscine (entente avec Pont-Rouge)	35 000 \$	35 000 \$	- \$
Activités sportives	349 600 \$	341 000 \$	-8 600 \$
Activités culturelles	892 390 \$	880 850 \$	-11 540 \$
Centre de ski	529 140 \$	538 240 \$	9 100 \$
Autres	146 160 \$	149 360 \$	3 200 \$
Total	3 177 960 \$	3 173 510 \$	-4 450 \$

Activités financières	2020	2021	Écart
Remboursement de capital sur emprunts	1 075 100 \$	1 146 000 \$	70 900 \$
Remboursement du fonds de roulement	145 180 \$	135 760 \$	-9 420 \$
Immobilisations à même les activités financières	60 000 \$	133 000 \$	73 000 \$
Affectation de surplus	- 123 300 \$	- 425 400 \$	-302 100 \$
Affectation de la réserve financière pour vidange des boues	- 475 000 \$	81 100 \$	556 100 \$
Total	681 980 \$	1 070 460 \$	388 480 \$