



BUDGET 2025

Mot du maire

Chers citoyennes et citoyens,

Au nom du conseil municipal, il me fait plaisir de vous présenter le budget 2025 et le programme triennal d'immobilisations (PTI) 2025-2027. Depuis plusieurs semaines, le conseil municipal consacre ses efforts à l'élaboration de ce budget en tenant compte des impacts reliés à l'augmentation importante de certaines dépenses. Ce fut un grand défi de maintenir un compte de taxes abordable tout en s'assurant de pouvoir continuer à fournir des services municipaux de qualité et de maintenir les investissements nécessaires à la croissance de la municipalité.

Budget de fonctionnement

Nous avons dû composer avec des augmentations importantes et inévitables des dépenses de fonctionnement pour la prochaine année. Les principales hausses proviennent, entre autres, des contrats de déneigement, des quotes-parts pour les services de la Sûreté du Québec, de la MRC ainsi que de la Régie régionale de gestion des matières résiduelles de Portneuf.

Le service de la dette connaîtra une croissance dans l'année à venir, en lien avec l'emprunt effectué en 2024 et celui à venir en début 2025 pour des projets finalisés dans la dernière année. Ces nouveaux emprunts généreront des remboursements supplémentaires, en capital et intérêts, de près de 500 000 \$.

Comme nous nous sommes donné le mandat d'être plus proactifs, transparents et plus près des citoyens, nous avons pris la décision de mettre en place, au cours de la prochaine année, une solution de Service aux citoyens (Ligne 311). Cette décision engendrera inévitablement des dépenses supplémentaires pour la prochaine année, mais permettra une optimisation du personnel de première ligne qui travaille au service des citoyens.

Le budget de fonctionnement 2025 atteint 25 millions, soit une hausse de 9 %. Malgré la hausse des dépenses, nous avons pu limiter l'augmentation des taxes grâce à l'évolution importante de notre richesse foncière au niveau des nouvelles constructions et des rénovations, ainsi qu'à une gestion efficace.



BUDGET 2025

Afin que la hausse moyenne du compte de taxes demeure raisonnable, nous avons pris la décision d'amoindrir la hausse de certains tarifs et de restreindre l'augmentation des taux de taxes. Nous avons comblé le manque à gagner de ces baisses de tarifs et de taux à l'aide d'une appropriation des surplus de 700 000 \$. Concrètement, la hausse moyenne du taux de taxes résidentiel sera de 3,9 % pour la prochaine année.

Considérant les projets d'envergure en cours et ceux à venir, cette hausse de taux de 3,9 % est acceptable et permet d'éviter des retards qui pourraient entraîner des hausses beaucoup plus importantes dans le futur. À cette augmentation de taux s'ajoutent les différents tarifs, qui sont déterminés en fonction des coûts réels, pour résulter à une hausse moyenne de compte de taxes de 5,5 %. Mentionnons que, même avec cette hausse, le compte de taxes de Saint-Raymond demeure sous ceux de nos villes voisines et des villes comparables.

Programme triennal d'immobilisations

Le programme triennal d'immobilisations prévoit des investissements de plus de 74 millions, dont 25 millions en 2025.

Parmi les investissements importants prévus pour la prochaine année, soulignons le prolongement des réseaux d'aqueduc et d'égouts dans le secteur de la Grande-Ligne et la construction de deux nouvelles rues dans le parc industriel numéro 2. La continuité des travaux dans le parc Promutuel Assurance représente un autre investissement majeur avec, notamment, la construction d'une patinoire couverte et réfrigérée, du bâtiment d'accueil ainsi que des terrains de baseball, de tennis et de pickleball.

Ce budget respecte la capacité de payer des contribuables tout en permettant de poursuivre les efforts d'amélioration de nos infrastructures. Tous les membres du conseil municipal et les employés travaillent ensemble afin d'offrir des services optimaux à la population en tenant compte des disponibilités budgétaires.

Claude Duplain
Maire



BUDGET 2025

Comparaison des taxes et tarifs

Afin de minimiser l'augmentation des tarifs d'aqueduc et d'égout, nous avons utilisé 225 000 \$ provenant des surplus spécifiques à ceux-ci. La décision d'utiliser les surplus provient principalement du fait que les hausses des coûts en aqueduc et égout proviennent de dépenses ponctuelles pour l'année 2025.

PRINCIPAUX TARIFS (par immeuble)	2024	2025	Hausse (\$)
Aqueduc (*)	148 \$	161 \$	13 \$
Égout (*)	204 \$	225 \$	21 \$
Ordures résidentielles	166 \$	184 \$	18 \$
Évaluation	51 \$	53 \$	2 \$
Urbanisme	103 \$	112 \$	9 \$
Boues de fosse septique résidentielles	100 \$	120 \$	20 \$

* Sans ces diminutions, le tarif aqueduc aurait été de 198 \$ et le tarif égout de 253 \$. Ainsi, les résidences en milieu urbain bénéficient d'une diminution de tarifs pour 2025 de 65 \$.

Nous avons également restreint la hausse des taux de taxes foncières afin d'éviter de trop grandes augmentations des comptes de taxes.

TAXES FONCIÈRES (par 100 \$ d'évaluation)	Taux 2024	Taux 2025	Hausse 2025 (%)
Taux de base (résidentiel)	0,5847	0,6076	3,9 %
Commerciale	1,3150	1,3860	5,4 %
Industrielle	1,6600	1,7500	5,4 %

Impact sur les comptes de taxes

Concrètement, la hausse du taux de taxes résidentiel pour la prochaine année sera de 3,9 %, représentant 63 \$ pour une résidence moyenne. En ajoutant la hausse des différents tarifs de 64 \$ pour une résidence en milieu rural, la facture de taxes augmentera en moyenne de 5,5 %, soit 127 \$ pour une résidence évaluée à 275 000 \$.



BUDGET 2025

Catégorie	Valeur moyenne 2025	Impact		Impact total sur le compte de taxes	
		Taux de taxes	Tarifs	\$	%
Résidence milieu urbain	275 000 \$	63 \$	64 \$	127 \$	5,5 %
Résidence milieu rural	275 000 \$	63 \$	49 \$	112 \$	5,5 %
Commerce	740 000 \$	525 \$	49 \$	574 \$	5,5 %
Industrie	775 000 \$	698 \$	49 \$	747 \$	5,5 %

Prévisions budgétaires 2025

TABLEAU COMPARATIF DES REVENUS 2024 et 2025

REVENUS	2024	2025	ÉCART (\$)	ÉCART (%)
Taxes et tarifs	18 082 000 \$	19 368 000 \$	1 286 000 \$	7 %
Paiements tenant lieu de taxes (ministères)	548 000 \$	574 000 \$	26 000 \$	5 %
Services rendus	2 350 000 \$	2 547 000 \$	197 000 \$	8 %
Impositions de droits (taxes de mutation, permis)	652 000 \$	882 000 \$	230 000 \$	35 %
Intérêts et autres revenus	479 000 \$	509 000 \$	30 000 \$	6 %
Transferts des ministères	1 136 000 \$	1 431 000 \$	295 000 \$	26 %
TOTAL DES REVENUS	23 247 000 \$	25 311 000 \$	2 064 000 \$	8,9 %

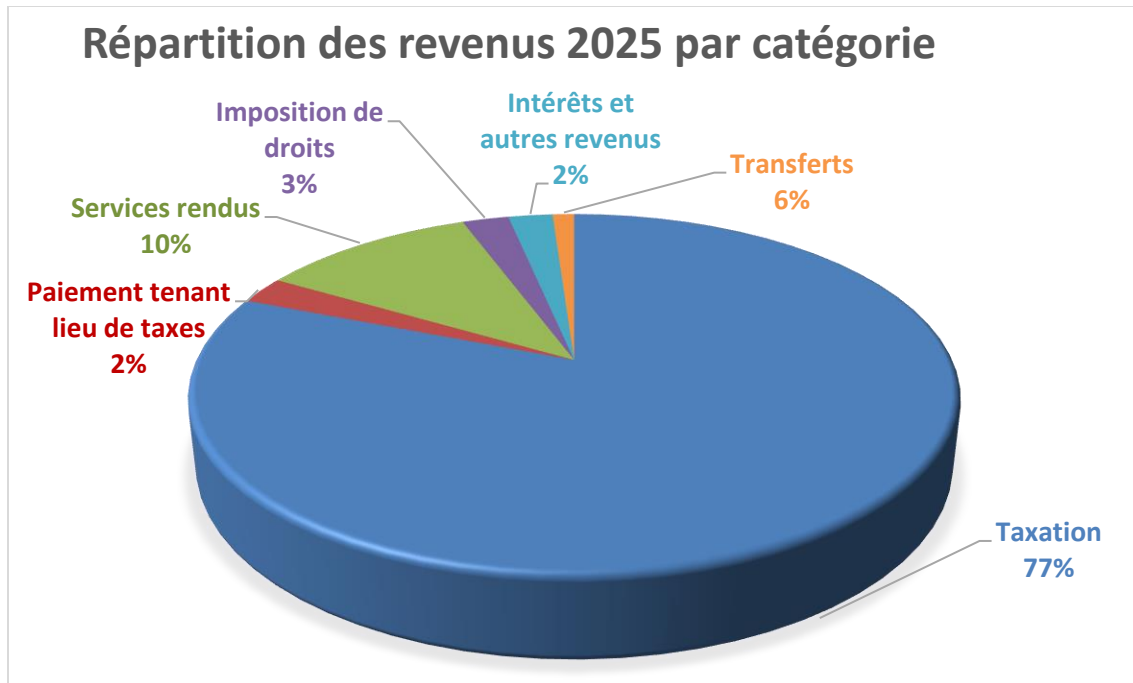
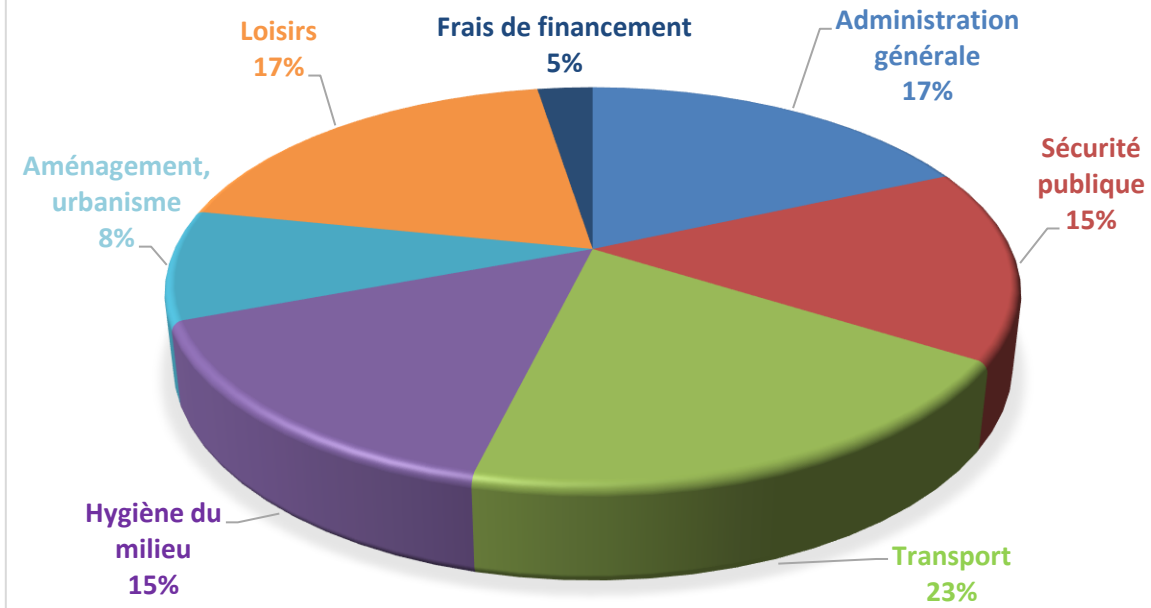


TABLEAU COMPARATIF DES DÉPENSES 2024 ET 2025 PAR DÉPARTEMENT

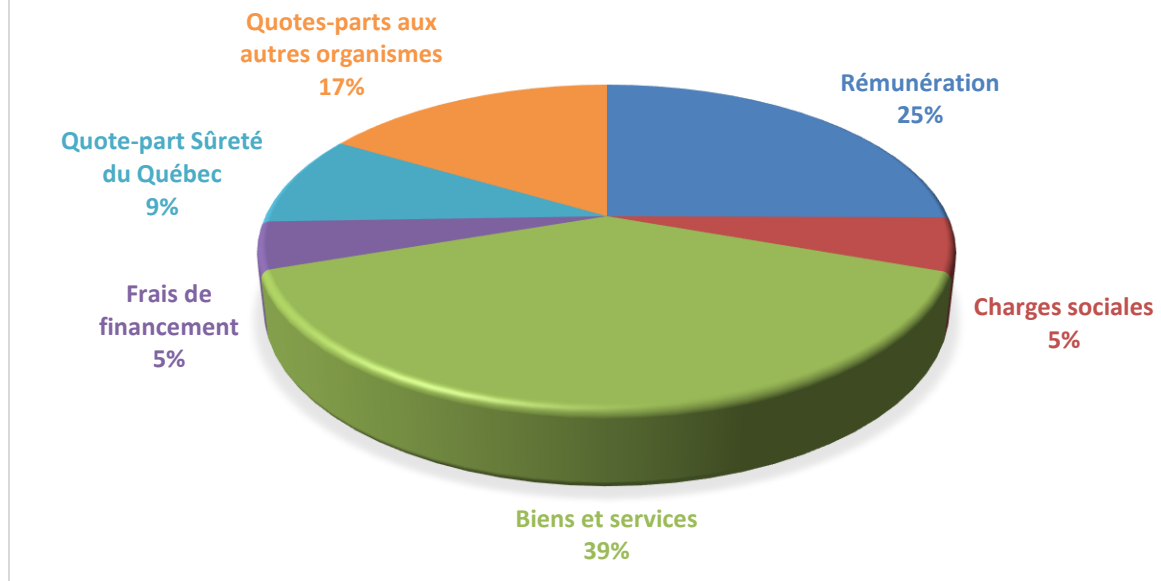
DÉPARTEMENT	2024	2025	ÉCART (\$)	ÉCART (%)
Administration générale	3 445 000 \$	4 110 000 \$	665 000 \$	19 %
Sécurité publique	3 389 000 \$	3 563 000 \$	174 000 \$	5 %
Transport	5 048 000 \$	5 391 000 \$	343 000 \$	7 %
Hygiène du milieu	3 120 000 \$	3 468 000 \$	348 000 \$	11 %
Santé et bien-être	87 000 \$	85 000 \$	- 2 000 \$	- 2 %
Urbanisme et développement	1 657 000 \$	1 814 000 \$	157 000 \$	10 %
Loisirs et culture	4 007 000 \$	4 147 000 \$	140 000 \$	3 %
Frais de financement (intérêts)	660 000 \$	1 122 000 \$	462 000 \$	70 %
Dépenses de fonctionnement	21 413 000 \$	23 700 000 \$	2 287 000 \$	10,7 %
Activités financières	1 834 000 \$	1 611 000 \$	- 223 000 \$	- 12 %
DÉPENSES TOTALES	23 247 000 \$	25 311 000 \$	2 064 000 \$	8,9 %



Répartition des frais de fonctionnement 2025 par département



Budget de fonctionnement 2025 par type de dépense





BUDGET 2025

Programme triennal d'immobilisations 2025-2027 (PTI)

Le PTI comprend les investissements que le conseil municipal prévoit réaliser au cours des trois prochaines années. Le PTI 2025-2027 propose des investissements de plus de 74 millions de dollars qui se répartissent comme suit :

DÉPARTEMENT	2025	2026	2027	TOTAL
Administration et projets spéciaux	1 575 000 \$	135 000 \$	1 000 000 \$	2 710 000 \$
Sécurité publique	1 567 000 \$	5 175 000 \$	3 530 000 \$	10 272 000 \$
Transport	3 570 000 \$	13 260 000 \$	4 660 000 \$	21 490 000 \$
Hygiène du milieu	5 290 000 \$	3 300 000 \$	14 400 000 \$	22 990 000 \$
Loisirs	12 731 000 \$	975 000 \$	3 195 000 \$	16 901 000 \$
TOTAL	24 733 000 \$	22 845 000 \$	26 785 000 \$	74 363 000 \$

Les principaux investissements pour 2025 :

Parc Promutuel Assurance : construction d'une patinoire couverte réfrigérée, du bâtiment d'accueil, d'un terrain de baseball, de terrains de tennis, de terrains de Pickleball et d'une pumtrack. Ces travaux sont subventionnés à la hauteur de 66 %.	11 900 000 \$
Prolongement des réseaux d'aqueduc et d'égouts sur la Grande-Ligne, sur environ 700 mètres, afin de permettre de nouveaux développements résidentiels et commerciaux en milieu urbain.	1 300 000 \$
Travaux au parc industriel numéro 2 comprenant la construction de deux nouvelles rues (900 mètres) avec les services d'aqueduc et d'égout afin de rendre d'autres terrains disponibles à la vente ainsi que le pavage de l'ensemble des 2 200 mètres de rues actuelles. Les travaux seront financés par la réserve industrielle et par un règlement d'emprunt.	3 600 000 \$
Stabilisation de la rive de la rivière Sainte-Anne dans le secteur du centre équestre au début du rang du Nord. Ces travaux seront subventionnés à 75 %.	1 200 000 \$
Réfection d'une portion du rang du Nord dont les coûts seront subventionnés à près de 85 % par le Programme d'aide à la voirie locale (PAVL).	1 300 000 \$



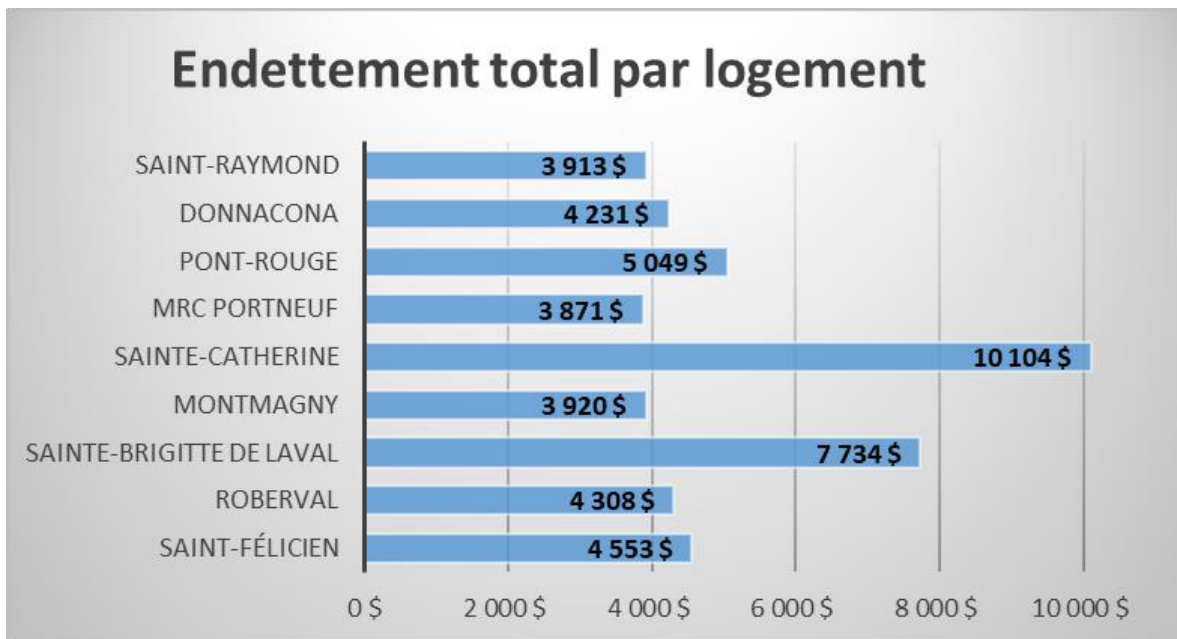
BUDGET 2025

Réfection des trottoirs de la rue Saint-Joseph, entre l'avenue de l'Hôtel-de-Ville et la Grande-Ligne. Il s'agit de la première phase de la réfection complète des trottoirs qui s'échelonne sur plusieurs années.	250 000 \$
Mise à niveau de postes de pompage et des postes de surpression.	900 000 \$
Achat de machinerie et matériel roulant.	900 000 \$

Les principaux investissements prévus pour 2026 et 2027 :

- Construction de nouveaux étangs aérés afin d'augmenter la capacité
- Recherche et construction de nouveaux puits d'eau potable
- Continuité des travaux au parc Promutuel Assurance
- Prolongement des réseaux sur la route des Pionniers
- Continuité des travaux sur la rivière (sécurisation du barrage Chute-Panet)
- Continuité des réfections de routes et des trottoirs

Comparaison du niveau d'endettement avec d'autres villes



Source : Profils financiers 2023 selon le MAMH (profils financiers 2024 pas encore disponible)