



# BUDGET 2026

Adopté le 26 janvier 2026

Ville de  
**SAINT  
RAYMOND**



# Tarifs

Tarifs (par immeuble)	2025	2026	Écart
Aqueduc	161 \$	177 \$	+ 16 \$
Égout	225 \$	230 \$	+ 5 \$
Ordures résidentielles	184 \$	200 \$	+ 16 \$
Évaluation	53 \$	55 \$	+ 2 \$
Urbanisme	112 \$	118 \$	+ 6 \$
Boues fosses septiques résidentielles	120 \$	115 \$	- 5 \$

# Taxes foncières

<b>Taxes foncières</b> (par 100 \$ d'évaluation)	<b>Taux 2025</b>	<b>Taux 2026</b>	<b>Hausse</b>
Taux de base	0,6076	0,6369	4,8 %
Commercial	1,3860	1,4535	4,9 %
Industriel	1,7500	1,8354	4,9 %

# Compte de taxes moyen 2026



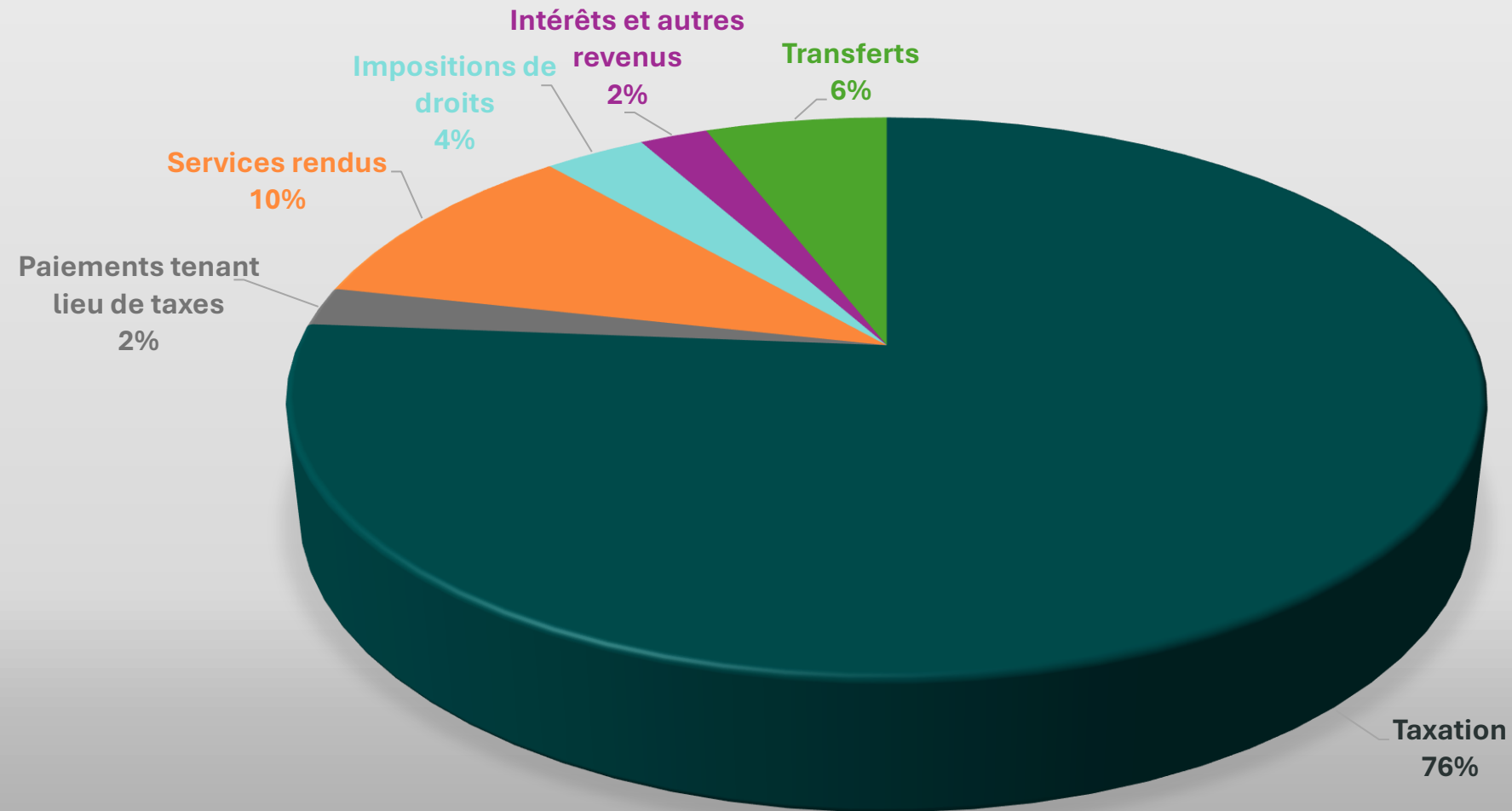
Catégorie	Valeur moyenne	Impact		Impact total sur compte de taxes	
		Taux taxes	Tarifs & taxes spéciales	\$	%
Résidence milieu urbain	275 000 \$	80 \$	33 \$	113 \$	4,6 %
Résidence milieu rural	275 000 \$	80 \$	19 \$	99 \$	4,6 %
Commerce	740 000 \$	500 \$	5 \$	505 \$	4,5 %
Industrie	775 000 \$	661 \$	3 \$	664 \$	4,6 %



# Revenus 2026 vs 2025

Revenus	2025	2026	Écart (\$)	Écart (%)
Taxes et tarifs	19 368 000 \$	20 730 000 \$	1 362 000 \$	7 %
Paiements tenant lieu de taxes (ministères)	574 000 \$	605 000 \$	31 000 \$	5 %
Services rendus	2 547 000 \$	2 764 000 \$	217 000 \$	8 %
Impositions de droits (taxes mutation et permis)	882 000 \$	892 000 \$	10 000 \$	1 %
Intérêts et autres revenus	509 000 \$	597 000 \$	88 000 \$	17 %
Transferts des ministères	1 431 000 \$	1 593 000 \$	162 000 \$	11 %
<b>Total des revenus</b>	<b>25 311 000 \$</b>	<b>27 181 000 \$</b>	<b>1 870 000 \$</b>	<b>7,4 %</b>

# Répartition des revenus 2026 par catégorie

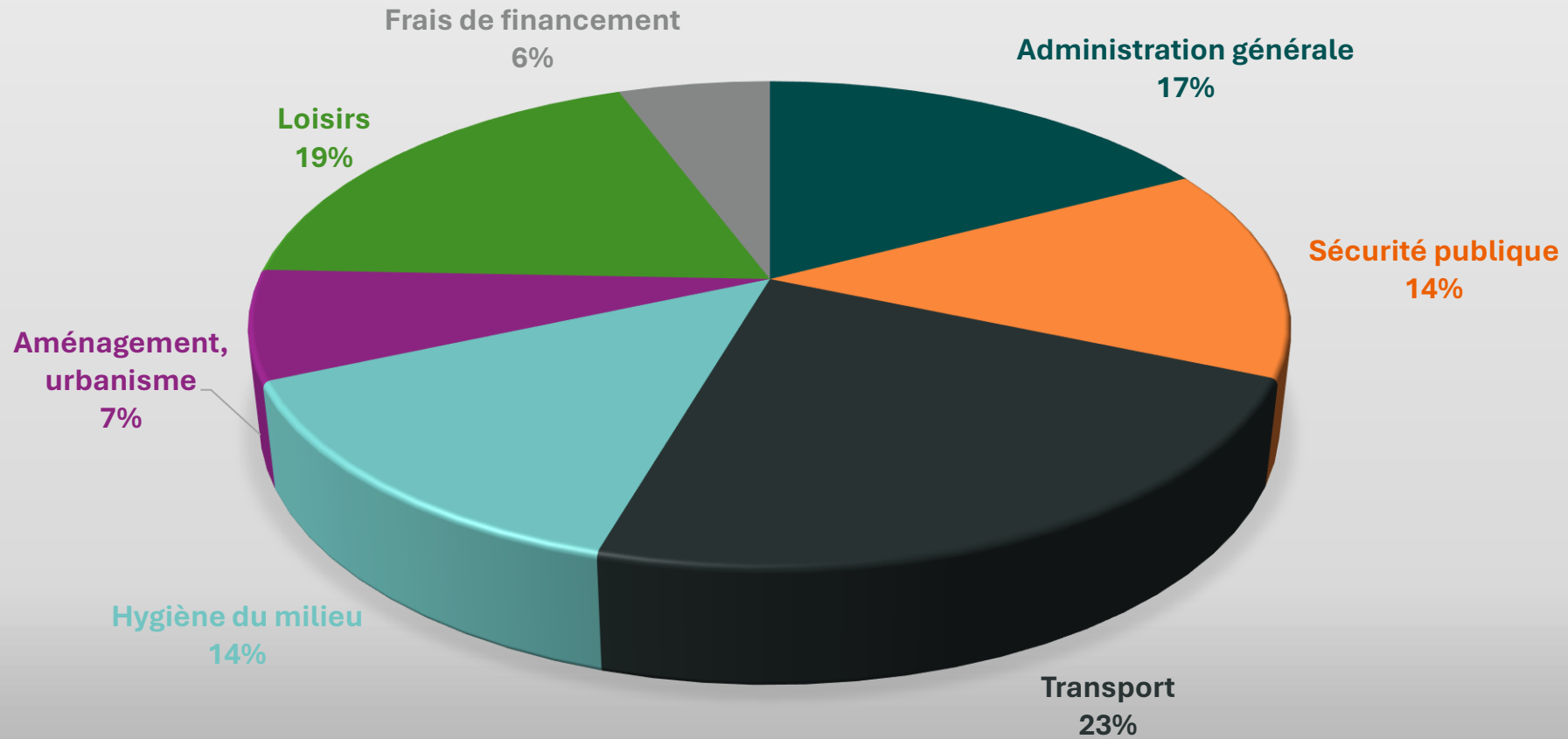


# Dépenses par départements



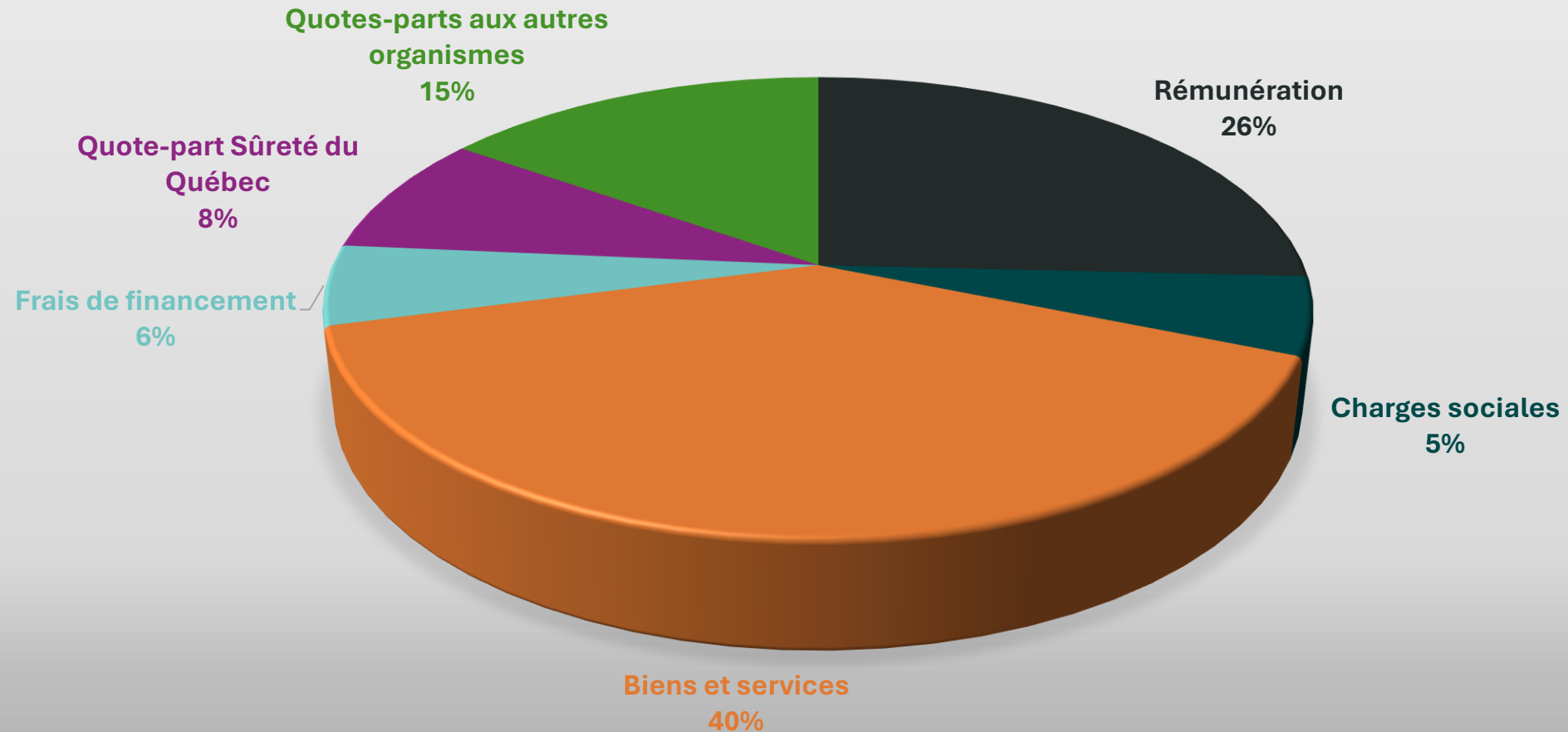
Département	2025	2026	Écart (\$)	Écart (%)
Administration générale	4 110 000 \$	4 450 000 \$	340 000 \$	8 %
Sécurité publique	3 563 000 \$	3 654 000 \$	91 000 \$	3 %
Transport	5 391 000 \$	5 938 000 \$	547 000 \$	10 %
Hygiène du milieu	3 468 000 \$	3 577 000 \$	109 000 \$	3 %
Santé et bien-être	85 000 \$	85 000 \$	0 \$	0 %
Urbanisme et développement	1 814 000 \$	1 872 000 \$	58 000 \$	3 %
Loisirs et culture	4 147 000 \$	4 824 000 \$	677 000 \$	16 %
Frais de financement (intérêts)	1 122 000 \$	1 454 000 \$	332 000 \$	30 %
<b>Dépenses de fonctionnement</b>	<b>23 700 000 \$</b>	<b>25 854 000 \$</b>	<b>2 154 000 \$</b>	<b>9 %</b>
Activités financières	1 611 000 \$	1 327 000 \$	- 284 000 \$	- 17 %
<b>Total des dépenses</b>	<b>25 311 000 \$</b>	<b>27 181 000 \$</b>	<b>1 870 000 \$</b>	<b>7,4 %</b>

# Frais de fonctionnement 2026 par département





# Budget de fonctionnement 2026 par type de dépense





# PROGRAMME TRIENNAL D'IMMOBILISATIONS (PTI) 2026-2028

# Investissements prévus par département



Département	2026	2027	2028
Administration et projets spéciaux	1 740 000 \$	220 000 \$	40 000 \$
Sécurité publique	3 135 000 \$	980 000 \$	3 700 000 \$
Transport	3 285 000 \$	4 915 000 \$	3 375 000 \$
Hygiène du milieu	1 160 000 \$	585 000 \$	24 235 000 \$
Loisirs	7 584 000 \$	3 235 000 \$	160 000 \$
<b>TOTAL</b>	<b>16 904 000 \$</b>	<b>9 935 000 \$</b>	<b>31 510 000 \$</b>



# Principaux projets 2026

Parc Promutuel assurances : 7 000 000 \$



Patinoire couverte réfrigérée



Finalisation des terrains de tennis et de pickleball



Surface multifonctionnel  
(basketball et dek hockey)





# Principaux projets 2026



Stabilisation des berges  
de la rivière Sainte-Anne  
1 200 000 \$



Dans le secteur du  
centre équestre au  
début du rang du Nord





# Principaux projets 2026



Chemin de Bourg-Louis : 1 000 000 \$



Trottoirs rue Saint-Joseph : 250 000 \$



Rue Saint-Cyrille : 500 000 \$



Prolongement rue Perrin : 160 000 \$





# Autres projets 2026



Postes de pompage  
et de surpression :  
500 000 \$



Achat de machinerie  
et matériel roulant :  
1 000 000 \$



# Principaux projets prévus en 2027 et 2028



Construction de nouveaux étangs aérés



Recherche et construction de nouveaux puits d'eau potable



Prolongement des réseaux sur la route des Pionniers



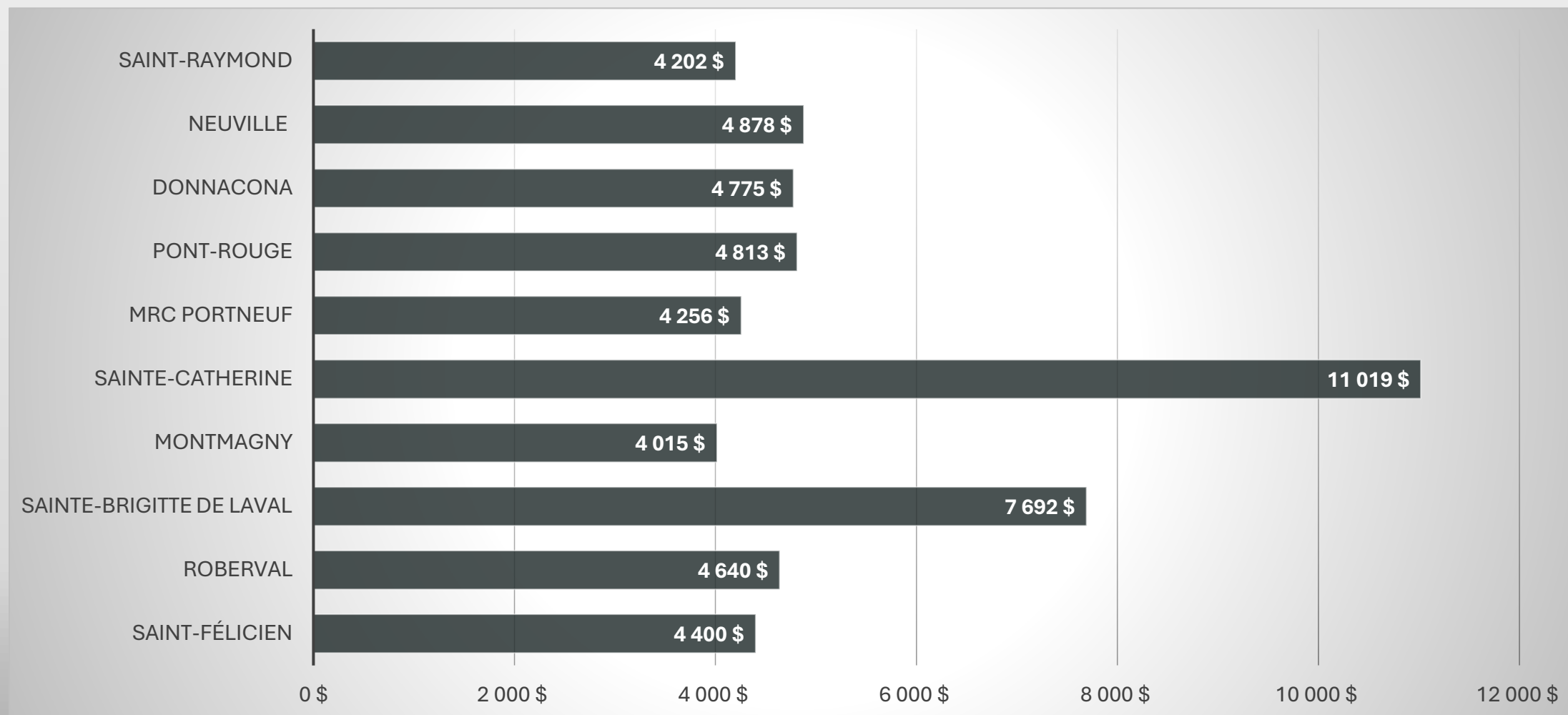
Continuité des travaux sur la rivière  
(sécurisation du barrage Chute-Panet)



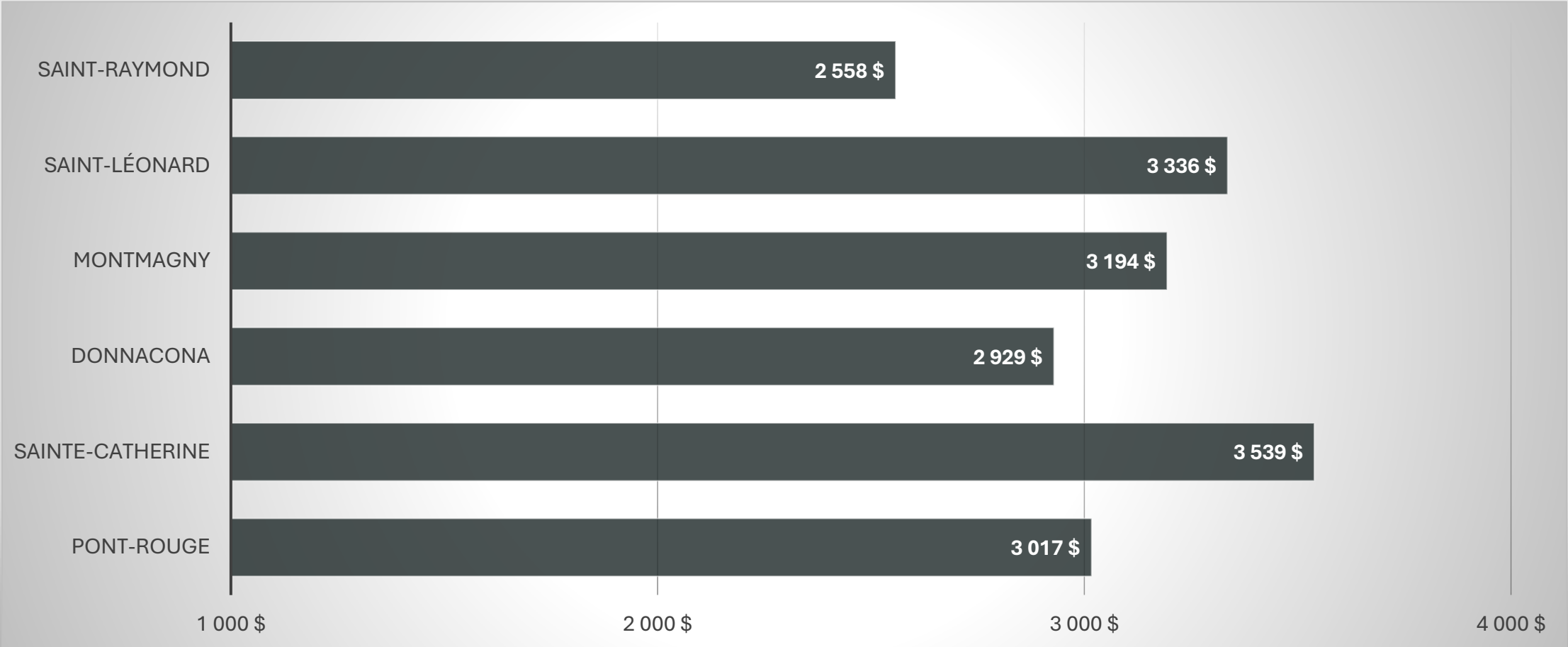
Continuité des réfections de routes et de trottoirs




# Endettement total par logement



# Compte de taxes moyen 2026







Ville de  
**SAINT  
RAYMOND**